



PANNEAUX

- Structure en panneau mélaminé double face haute qualité antireflets ép. 25 mm, norme PEFC. Classement au Feu : M3.
- Support panneau de particules densité ± 640 kg/m³.
- Equipée de vérins de mise à niveau.
- Chants ABS antichocs ép.2 mm, angles adoucis.
- Plan de travail H. 72 cm avec opercule passe-câbles Ø 8 cm inclus, sauf pour module PMR.

TABLETTES DE RÉCEPTION

- Panneau mélaminé double face haute qualité antireflets ép. 25 mm, norme PEFC. Classement au Feu : M3.
- Support panneau de particules densité ± 640 kg/m³.
- Chants antichocs ABS ép.2 mm, angles adoucis.

PIÈTEMENT

Piètement partagé Ø 5 cm coloris blanc entre chaque module.


Exemples de configurations



→ POINTS FORTS



Personnalisation :
tablettes de réception
avec coussin brodé en option



Éclairage LED :
disponible en option au
niveau de la tablette



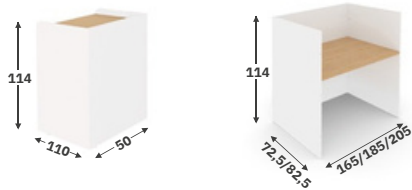
Option PMR :
modules bas pour
l'accès aux personnes
à mobilité réduite



Hauteur utile pour écrans
informatiques :
H.42 cm entre plan de travail et top

MODÈLES ET DIMENSIONS

MODULES FERMÉS

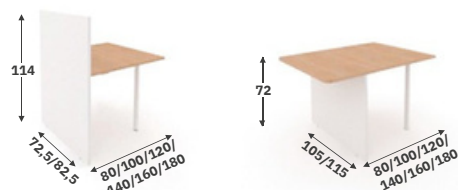


Comptoir

U fermé 3 côtés

MODULES DROITS

1 pied de soutien inclus



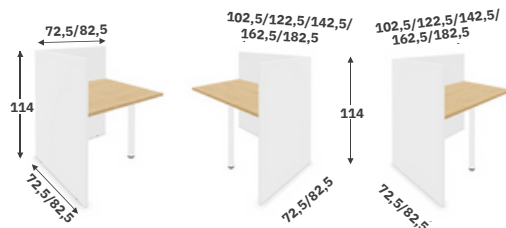
Haut

Bas PMR

P.105 convient aux modules droits et angle 90° en P.72,5 cm
P.115 convient aux modules en P. 82,5 cm

MODULES D'ANGLE 90°

1 pied de soutien inclus



Droit / Gauche

Droit


Angle à droite côté opérateur

Gauche

Angle à gauche côté opérateur

MODULES RETOURS

1 pied de soutien inclus



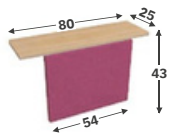
Droit

Retour à droite côté opérateur

Gauche

Retour à gauche côté opérateur

+ OPTIONS



Tablette de réception
Livré avec système de fixation.
Tablette mélaminée avec coussin tissu mousse ép. 35 mm.



Broderie logo ⑥
Sur coussin tissu



Éclairage LED ②
derrière tablette
Réglage multicolore par télécommande.
Livré monté, éclairage fixé



Joue d'extrémité PMR ⑤
Pour modèle P.105 ou P.115 cm.
Dimension : H.72,5 x L.72,5 cm.




Pied de soutien Ø 5 cm
A prévoir si pas d'éléments d'angle dans les configurations.

COLORIS

→ FINITION BOIS

Façade / Plan de travail / Tablette de réception - Mélaminé ép.25 mm

CLASSIQUE




BL
Blanc



GG
Grège



LG
Light Grey



AC
Acacia

FOREST



HA
Chêne Brut



CL
Chêne Clair



EB
Ébène Ash




NY
Noyer Naturel



WA
Walnut Ambré

→ FINITION TISSU

Revêtement tissu disponible en **41 coloris**.



A Alfa, Omega

B Cura, Rivet

